




# CANALE SOVRANISTA

L'INFORMAZIONE INDIPENDENTE SU YOUTUBE

HOME PRESENTAZIONE CONTATTI

## Contribuenti netti dell'UE da oltre 20 anni

🕒 25 Luglio 2020 👤 Canale Sovranista 📁 Attualità 💬 0



Facebook Twitter Pinterest

La Ragioneria Generale dello Stato ha pubblicato il suo **annuario statistico 2020**,

### CERCA NEL SITO

### TELEGRAM



### PAGINA FACEBOOK



### PROFILO TWITTER

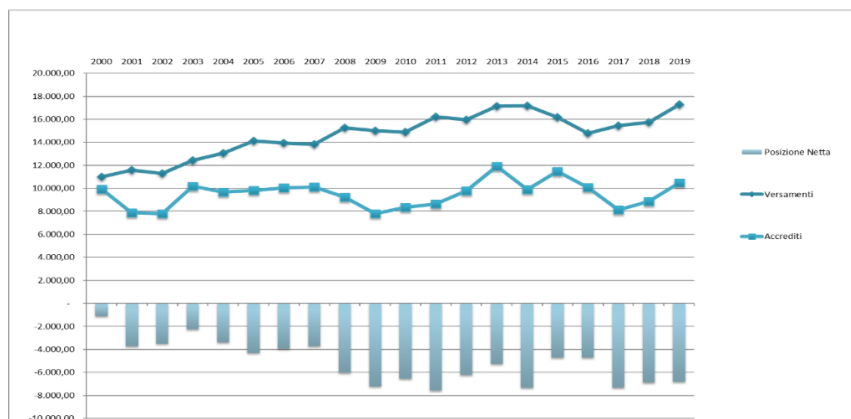
dove sono riportati i dati della posizione netta dell'Italia nei confronti dell'Unione Europea.

Per **posizione netta** si intende la differenza fra gli accrediti dell'UE all'Italia e i versamenti dell'Italia all'UE. A **pagina 123** dell'annuario troviamo i dati più recenti:

« Nel corso dell'ultimo esercizio, il 2019, l'Italia a fronte di versamenti al bilancio generale dell'Unione Europea per un importo complessivo pari a **17.268 milioni**, ha ricevuto contributi per un totale di **10.480 milioni**. »

Calcoli alla mano l'Italia nel 2019 è stata contribuente netta al bilancio dell'Unione Europea per **6.788 milioni**.

Grafico 4.2.1. Posizione netta dell'Italia. Versamenti, accrediti e movimenti netti. Anni 2000-2019 (dati in milioni di euro).



Nell'annuario compare anche la **serie storica** che parte dal 2000: negli ultimi vent'anni l'Italia ha sempre versato al bilancio europeo più di quello che ha ricevuto.

Tweet di @ItaliaNewsYT



Canale Sovranista |  
@ItaliaNewsYT

Articoli invecchiati malissimo

<https://twitter.com/giusev76/status/625256533274820609>

44m

Ritwittato da Canale  
Sovranista 🇮🇹



Gavino Sanna  
@GavinoSanna1967

Tutti sulla stessa barca?

Da introduzione euro le

divergenze economiche tra

[Incorpora](#) [Visualizza su Twitter](#)

## CANALE SOVRANISTA SUI SOCIAL NETWORK



## ARCHIVI

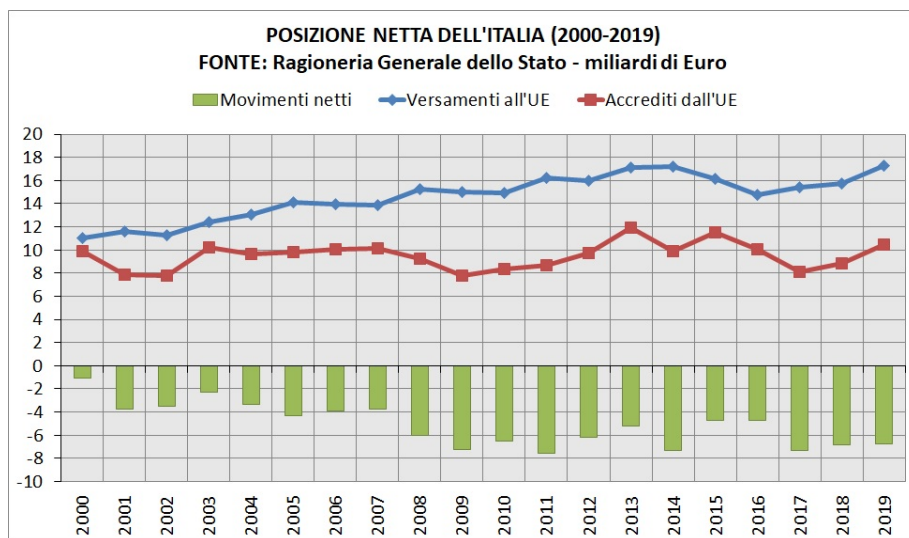
Seleziona il mese

Vediamo i dettagli nella prossima tabella  
(valori in milioni di Euro) dei movimenti netti.

Anno	Versamenti all'UE	Accrediti dall'UE	Movimenti netti
2000	11.014	9.915	-1.099
2001	11.600	7.869	-3.731
2002	11.306	7.809	-3.497
2003	12.448	10.195	-2.253
2004	13.040	9.669	-3.371
2005	14.130	9.832	-4.298
2006	13.950	10.021	-3.929
2007	13.842	10.127	-3.715
2008	15.266	9.245	-6.021
2009	15.007	7.782	-7.225
2010	14.889	8.350	-6.539
2011	16.215	8.645	-7.570
2012	15.973	9.769	-6.204
2013	17.150	11.904	-5.246
2014	17.188	9.882	-7.306
2015	16.180	11.480	-4.700
2016	14.776	10.076	-4.700
2017	15.451	8.137	-7.314
2018	15.727	8.855	-6.872
2019	17.268	10.480	-6.788

Il totale cumulato dal 2000 al 2019 (compresi)  
supera i 100 miliardi di euro, **102 miliardi e  
378 milioni** per essere precisi.

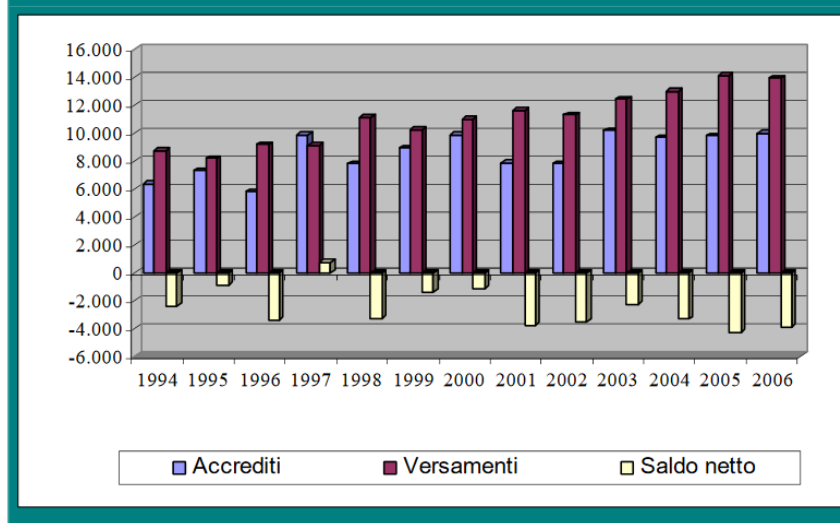
Ecco il grafico di prima, rielaborato per essere più bello e leggibile



## ANCHE NEGLI ANNI '90 ERAVAMO CONTRIBUENTI NETTI DELL'UE

Adesso vediamo un'altra pubblicazione della RGS, si chiama **"Flussi finanziari italia – unione europea"** dall'edizione del 2006 prendo questo grafico (pag 56).

Grafico n. 23: Bilancio Generale dell'Unione Europea – Saldo netto dell'Italia – Anni 1994 – 2006 (in milioni di euro)



I dati più vecchi partono dal 1994, solo nel 97 l'Italia è stata percettore netta dall'UE per **784,5 milioni** di Euro.

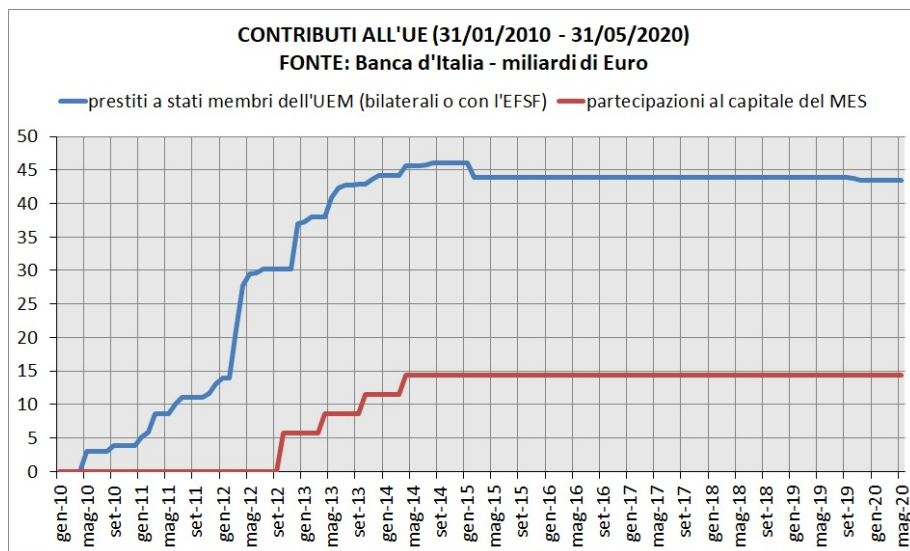
Dunque la posizione di contribuente netto va avanti, consecutivamente, dal 1998. Dal 1994 al 1999 (compresi) l'Italia ha pagato all'UE **10 miliardi e 461,5 milioni** di Euro.

ANNO	Versamenti all'UE	Accrediti dall'UE	Movimenti netti
1994	8.729,41	6.383,30	-2.346,11
1995	8.198,91	7.315,51	-883,40
1996	9.202,95	5.812,88	-3.390,07
1997	9.096,51	9.881,01	+784,50
1998	11.096,76	7.813,29	-3.283,47
1999	10.298,09	8.956,12	-1.341,98

Il totale quindi dal 1994 al 2019 è di quasi 113 miliardi di Euro!

## IL SOSTEGNO AI PAESI IN DIFFICOLTÀ

Dalla pubblicazione della Banca d'Italia "**Fabbisogno e debito**" troviamo i dati (aggiornati al 31 maggio 2020) inerenti i contributi italiani per il sostegno ai Paesi in difficoltà.



– Prestiti a Stati membri dell'UEM (bilaterali o attraverso l'EFSS), totale cumulato di **43.515 milioni** di Euro

– Contributo al capitale del Meccanismo Europeo di Stabilità (ESM o MES): totale cumulato di **14.331 milioni** di Euro.

## DUE CONTI FINALI

Dal 2010 ad oggi sono usciti dalle casse italiane altri **57 miliardi e 846 milioni di Euro**.

Dal 2000 ad oggi fra la contribuzione netta al bilancio UE e il sostegno ai Paesi in difficoltà, l'Italia ha "sganciato" circa **160 miliardi** di Euro.

2000 2019 ANNI 90 ANNUARIO STATISTICO

BANCA D'ITALIA

CONTRIBUENTI NETTI

EFSS

MES