

Covid, in Italia non c'è più alcun eccesso di mortalità: nel 2018 più morti del 2021, "la pandemia è ormai solo nella testa dei politici"

I grafici della mortalità degli ultimi anni fanno emergere un dato interessante: in questo momento, ormai da mesi, l'Italia non ha alcun picco di mortalità. Dov'è l'emergenza, quindi?

Pdf by:
<https://www.pro-memoria.info>

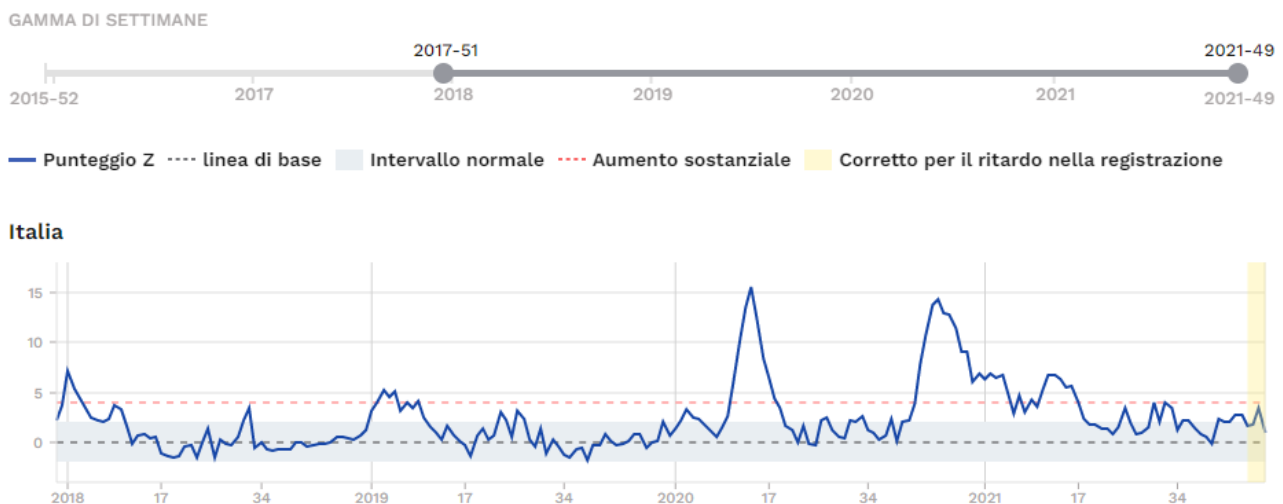


L'europarlamentare **Francesca Donato**, intervistata da Radio Radio TV, è molto chiara e dura: "L'emergenza è solo nelle testa dei politici".

Un'affermazione che rischia di essere etichettata come complottista, se non fosse che, dati alla mano, si scopre proprio che è così. Sul sito web euromomo.eu, infatti, è possibile vedere i dati della mortalità nei diversi Paesi. Concentrandosi sull'Italia si scopra qualcosa che rende inspiegabile la proroga dello stato d'emergenza attuata dal governo.

“L'emergenza non c'è mai stata – chioda Donato -. C'è stata una fase iniziale nel 2020 in cui si era creata un'emergenza, ma era localizzata in alcune regioni o addirittura province italiane e si è arbitrariamente, in maniera illogica, adottato uno stato di emergenza nazionale. E poi questo stato di emergenza è stato prorogato anche quando l'emergenza non c'era affatto”.

E sono proprio i dati di Euromomo sugli effetti della mortalità ad avallare questa affermazione. Osservando infatti il grafico generale che riguarda l'Italia, scopriamo che negli anni recenti **l'eccesso di mortalità è stato superato anche nel 2018**, anno in cui il Covid non c'era e dunque le morti, con molta probabilità dato che parliamo di un periodo invernale, furono dovute perlopiù all'influenza.



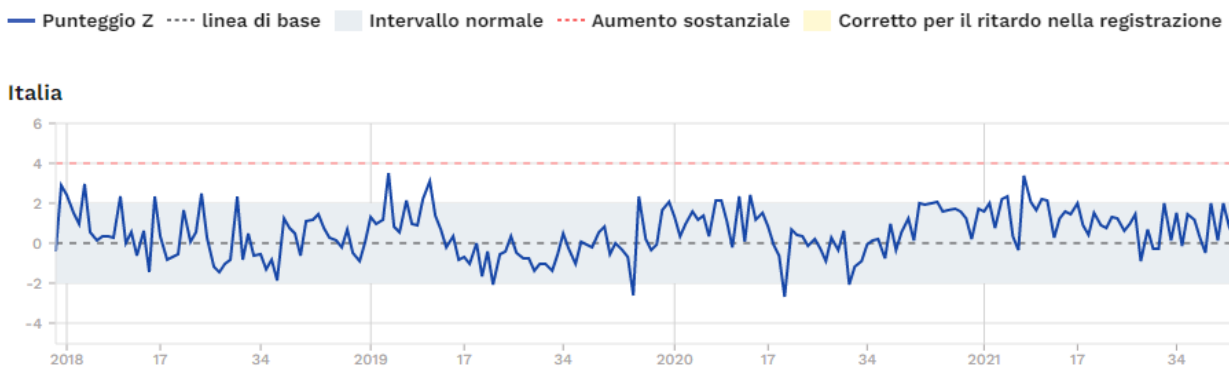
*“Picchi di eccessi di mortalità per influenza o altri motivi ci sono sempre stati – spiega il giornalista di Radio Radio -. **Ottomila morti l'anno per***

l'influenza sono endemici. Inoltre, a parte i grandi picchi del 2020, la mortalità in questo periodo non ha mai superato la soglia della normalità da metà anno in avanti", ed è evidente dal grafico sopra.

Non solo, anche analizzato il tutto per fasce di età si trovano dati interessanti. **Da 0 a 14 anni** non c'è mai stato eccesso di mortalità, come è possibile vedere dal grafico:



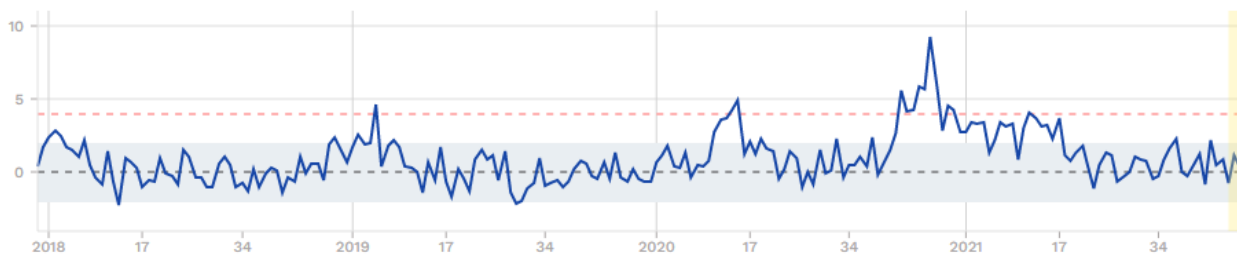
E lo stesso vale per la fascia di età **da 15 a 44 anni**:



Anche **da 45 a 64 anni** la mortalità è rimasta nella norma per tutto il 2021:

— Punteggio Z - - - - linea di base ■ Intervallo normale - - - - Aumento sostanziale ■ Corretto per il ritardo nella registrazione

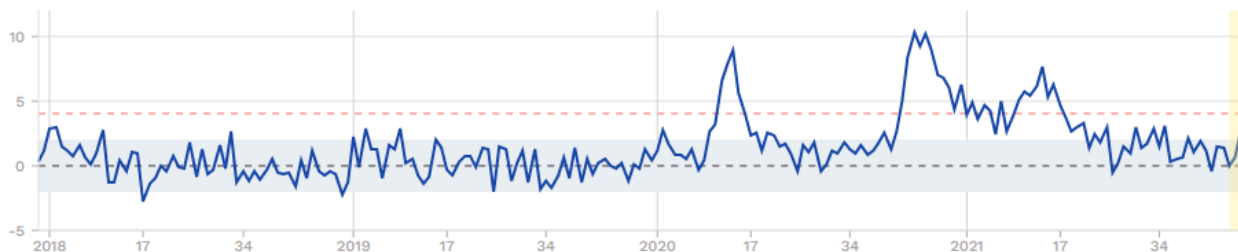
Italia



E siamo nella norma anche per gli italiani **da 65 a 74 anni**, e lo stesso dicasi **da 75 a 84 anni**.

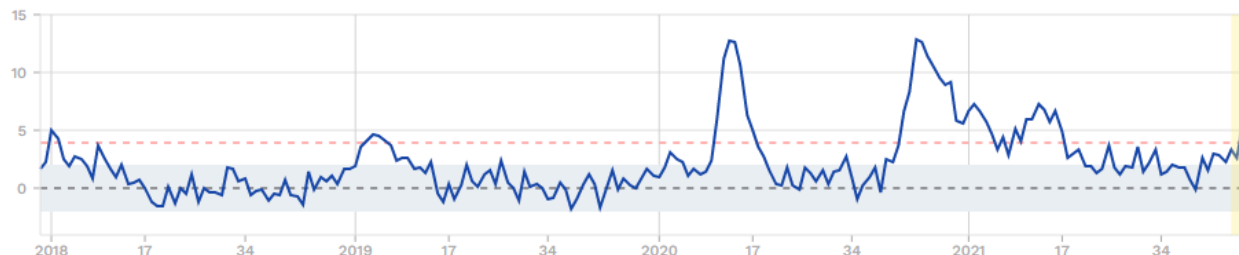
— Punteggio Z - - - - linea di base ■ Intervallo normale - - - - Aumento sostanziale ■ Corretto per il ritardo nella registrazione

Italia



— Punteggio Z - - - - linea di base ■ Intervallo normale - - - - Aumento sostanziale ■ Corretto per il ritardo nella registrazione

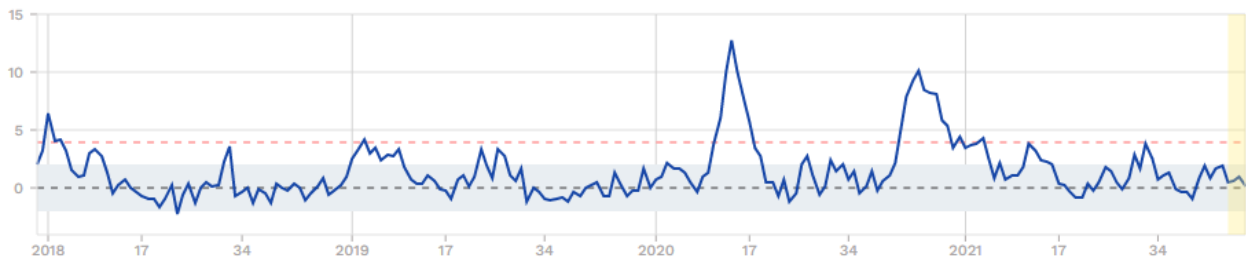
Italia



E persino, anzi ancora di più, **oltre gli 85** siamo nella norma per quasi tutto il 2021

— Punteggio Z - - - - linea di base ■ Intervallo normale - - - - Aumento sostanziale ■ Corretto per il ritardo nella registrazione

Italia



Pdf by:
<https://www.pro-memoria.info>

Di quale emergenza stiamo parlando, dunque?

SCOPERTO IL BLUFF DELL'EMERGENZA: I VERI DATI SULLA MORTA...