



SWG

RADAR

SPECIALE ELEZIONI 2024

10 giugno 2024

Pdf by:
<https://www.pro-memoria.info>



ELEZIONI EUROPEE – ANALISI DEI FLUSSI DI VOTO

FRATELLI D'ITALIA

Pdf by:
<https://www.pro-memoria.info>

Il partito di Meloni mantiene buona parte del consenso del 2022 e drena ancora un po' di voti a Lega e Forza Italia.

POLITICHE 2022

26,0%
7.301.303 voti



EUROPEE 2024

28,8%
6.682.440 voti*

COMPOSIZIONE DELL'ELETTORATO DI FRATELLI D'ITALIA NEL 2024

confermano il voto per Fratelli d'Italia

68

proviene dal centrodestra

8% votava Lega

8% votava Forza Italia

proviene da altre aree politiche

7% votava altre liste

9% si era astenuto

16

16

Scambio con Lega
(voti validi): **+0,8%**

Scambio con FI-Noi M
(voti validi): **+0,4%**



NOTA INFORMATIVA: valori espressi in %. Elaborazione di dati rilevati tra il 23 maggio e il 9 giugno 2024, campione di 8000 elettori residenti sul territorio italiano. Dati riponderati sulla base dei dati reali del Viminale (*99% delle sezioni scrutinate).

FORZA ITALIA – NOI MODERATI

Pdf by:
<https://www.pro-memoria.info>

Consistente ricambio di voti per la formazione di Tajani: oltre allo scambio con gli altri partiti del centrodestra incamera consensi anche da Azione-IV, astensione e varie altre liste.

POLITICHE 2022

9,0%

2.533.393 voti



EUROPEE 2024

9,6%

2.234.275 voti*

COMPOSIZIONE DELL'ELETTORATO FORZA ITALIA-NOI MODERATI NEL 2024

confermano il voto per Forza Italia – Noi Moderati

50

proviene dal centrodestra

19% votava Fratelli d'Italia

4% votava Lega

proviene da altre aree politiche

6% votava Azione-IV

8% votava altre liste

13% si era astenuto

23

27

Scambio con FdI
(voti validi): -0,4%

Scambio con Lega
(voti validi): 0,0%



NOTA INFORMATIVA: valori espressi in %. Elaborazione di dati rilevati tra il 23 maggio e il 9 giugno 2024, campione di 8000 elettori residenti sul territorio italiano. Dati riponderati sulla base dei dati reali del Viminale (*99% delle sezioni scrutinate).

LEGA

Pdf by:
<https://www.pro-memoria.info>

Cede quasi un punto a Fratelli d'Italia ma recupera da astensione e liste minori.

POLITICHE 2022

8,8%

2.470.318 voti



EUROPEE 2024

9,0%

2.091.890 voti*

COMPOSIZIONE DELL'ELETTORATO DELLA LEGA NEL 2024

confermano il voto per la Lega

58

proviene dal centrodestra

17% votava Fratelli d'Italia

4% votava Forza Italia

proviene da altre aree politiche

11% votava altre liste

10% si era astenuto

21

21

Scambio con FdI

(voti validi): **-0,8%**

Scambio con FI-Noi M

(voti validi): **0,0%**



NOTA INFORMATIVA: valori espressi in %. Elaborazione di dati rilevati tra il 23 maggio e il 9 giugno 2024, campione di 8000 elettori residenti sul territorio italiano. Dati riponderati sulla base dei dati reali del Viminale (*99% delle sezioni scrutinate).

PARTITO DEMOCRATICO

Pdf by:
<https://www.pro-memoria.info>

Nonostante un saldo negativo nello scambio con AVS, il PD incrementa il bagaglio di voti sottraendo consensi a M5S e Azione-IV.

POLITICHE 2022

19,0%
5.348.676 voti



EUROPEE 2024

24,1%
5.583.842 voti*

COMPOSIZIONE DELL'ELETTORATO PARTITO DEMOCRATICO NEL 2024

confermano il voto per il PD

64

proviene da AVS

5

proviene da altre aree politiche

31

9% votava M5S

5% votava Azione-IV

6% votava altre liste

11% si era astenuto

Scambio con AVS
(voti validi): **-0,4%**



NOTA INFORMATIVA: valori espressi in %. Elaborazione di dati rilevati tra il 23 maggio e il 9 giugno 2024, campione di 8000 elettori residenti sul territorio italiano. Dati riponderati sulla base dei dati reali del Viminale (*99% delle sezioni scrutinate).

ALLEANZA VERDI-SINISTRA

Pdf by:
<https://www.pro-memoria.info>

Il consenso aggiuntivo arriva principalmente dalle file del PD e dal M5S, ma anche da Unione Popolare.

POLITICHE 2022

3,6%

1.021.808 voti



EUROPEE 2024

6,7%

1.557.520 voti*

COMPOSIZIONE DELL'ELETTORATO AVS NEL 2024

confermano il voto per AVS

44

proviene dal PD

24

proviene da altre aree politiche

32

13% votava M5S

7% votava Unione Popolare

12% si era astenuto

Scambio con PD
(voti validi): **+0,4%**



NOTA INFORMATIVA: valori espressi in %. Elaborazione di dati rilevati tra il 23 maggio e il 9 giugno 2024, campione di 8000 elettori residenti sul territorio italiano. Dati riponderati sulla base dei dati reali del Viminale (*99% delle sezioni scrutinate).

MOVIMENTO 5 STELLE

Pdf by:
<https://www.pro-memoria.info>

Meno della metà degli elettori del M5S delle politiche 2022 conferma la scelta, oltre un terzo è rimasto a casa.

POLITICHE 2022

15,4%

4.335.494 voti



EUROPEE 2024

10,0%

2.316.706 voti*



NOTA INFORMATIVA: valori espressi in %. Elaborazione di dati rilevati tra il 23 maggio e il 9 giugno 2024, campione di 8000 elettori residenti sul territorio italiano. Dati riponderati sulla base dei dati reali del Viminale (*99% delle sezioni scrutinate).

MOVIMENTO 5 STELLE – collocazione politica dell'elettorato

Al confronto con il 2022 il baricentro dell'elettorato del M5S si è ulteriormente spostato a sinistra.

POLITICHE 2022

15,4%
4.335.494 voti

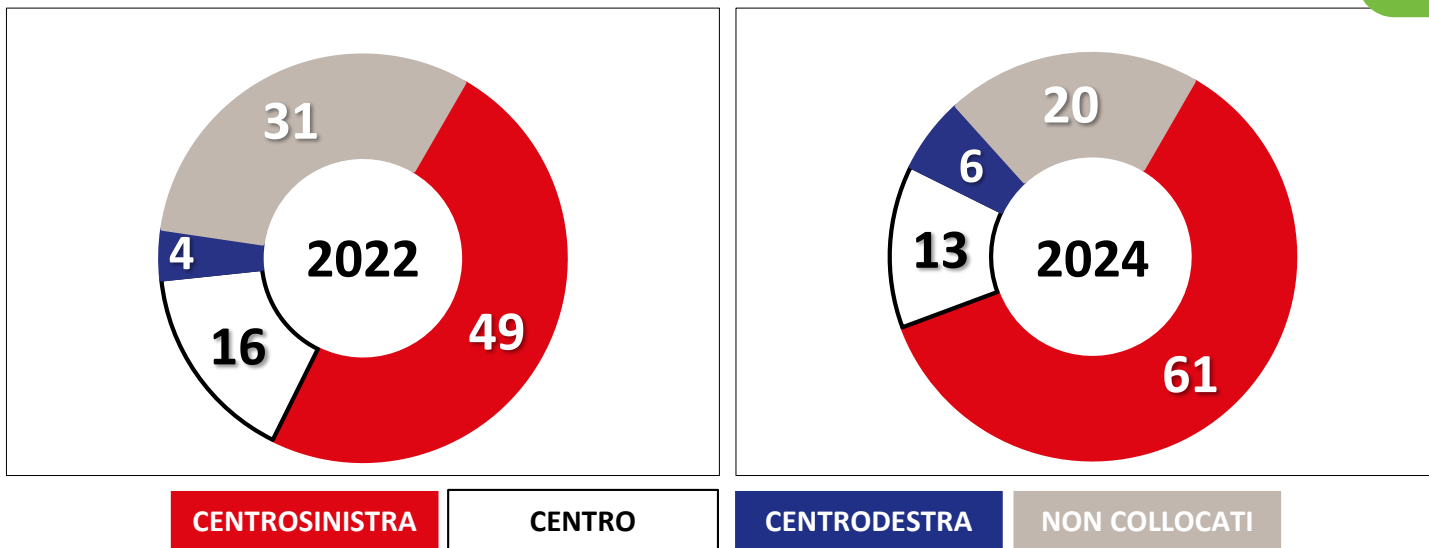


EUROPEE 2024

10,0%
2.316.706 voti*

COLLOCAZIONE POLITICA DELL'ELETTORATO

Pdf by:
<https://www.pro-memoria.info>



NOTA INFORMATIVA: valori espressi in %. Elaborazione di dati rilevati tra il 23 maggio e il 9 giugno 2024, campione di 8000 elettori residenti sul territorio italiano. Dati riponderati sulla base dei dati reali del Viminale (*99% delle sezioni scrutinate).

I VOTI DELL'AREA CENTRISTA

Pdf by:
<https://www.pro-memoria.info>

Tra chi aveva votato Azione-IV alle politiche il flusso su Stati Uniti d'Europa risulta leggermente maggiore rispetto a quello su Azione, ma oltre la metà ha fatto altre scelte. Anche tra gli elettori di +Europa gran parte non ha seguito il partito.

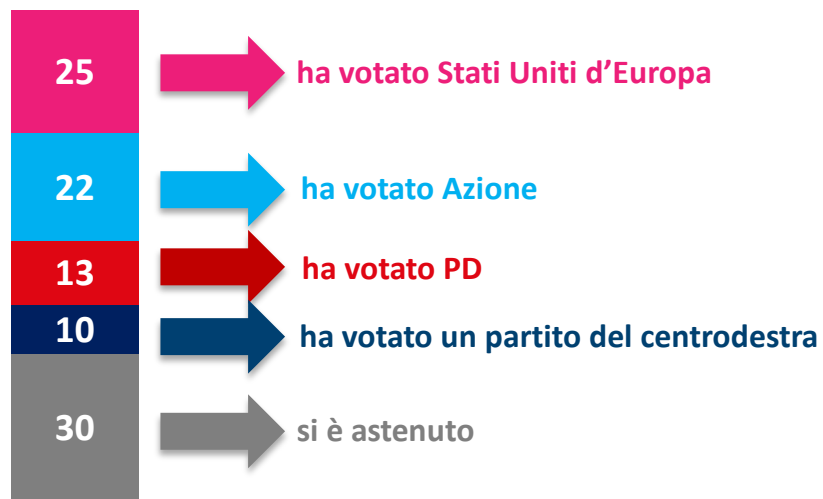
POLITICHE 2022

7,8%

2.186.505 voti



L'ELETTORATO DI AZIONE-ITALIA VIVA DEL 2022...



EUROPEE 2024

3,8%

872.540 voti



3,3%

776.158 voti

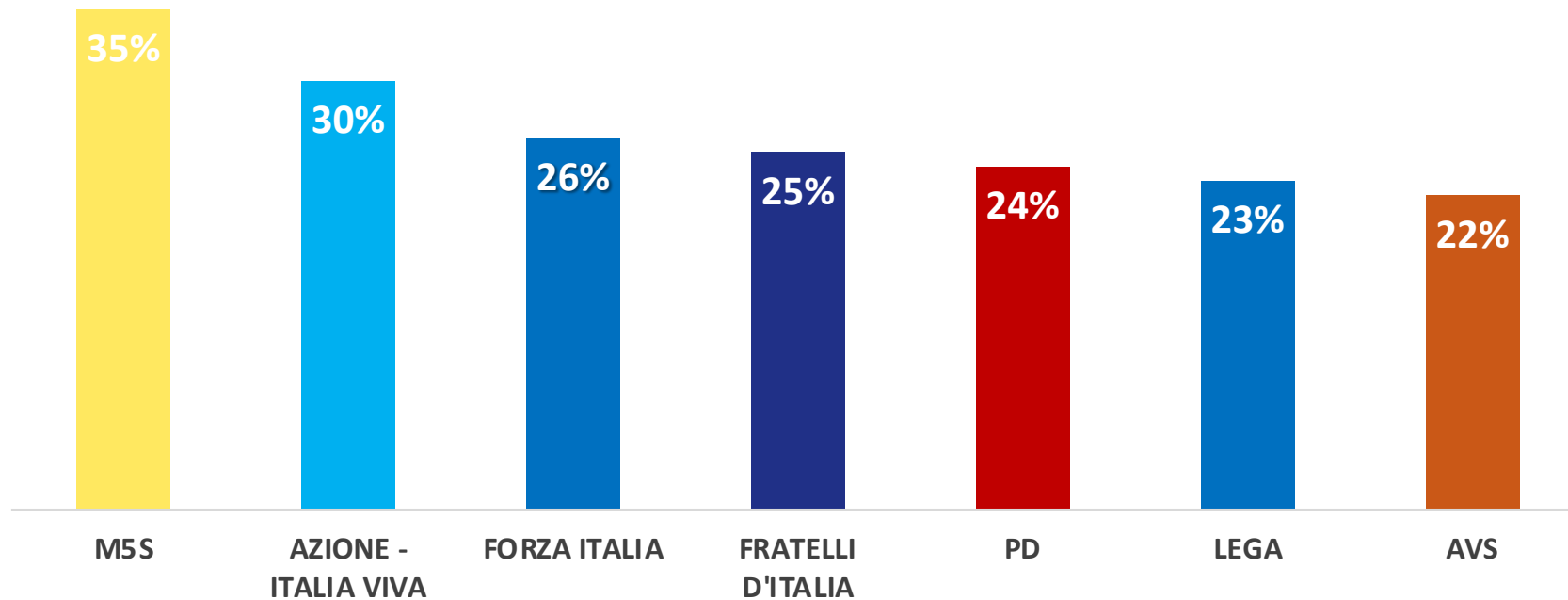


Il **37%** degli elettori di +Europa del 2022 ha votato Stati Uniti d'Europa

CHI HA COLPITO MAGGIORMENTE L'ASTENSIONE

% di astenuti tra gli elettori dei
maggiori partiti del 2022

Pdf by:
<https://www.pro-memoria.info>



NOTA INFORMATIVA: valori espressi in %. Elaborazione di dati rilevati tra il 23 maggio e il 9 giugno 2024, campione di 8000 elettori residenti sul territorio italiano. Dati riponderati sulla base dei dati reali del Viminale (*99% delle sezioni scrutinate).

"There is nothing so stable as change"
Bob Dylan



Valori, comportamenti, gusti, consumi e scelte politiche. Leggerli e anticiparli è la nostra missione.

Fondata a Trieste nel 1981, SWG progetta e realizza ricerche di mercato, di opinione, istituzionali, studi di settore e osservatori, analizzando e integrando i trend e le dinamiche del mercato, della politica e della società. SWG supporta i propri clienti nel prendere le decisioni strategiche, di comunicazione e di marketing, attraverso la rilevazione, la comprensione e l'interpretazione del pensiero e dei comportamenti dell'opinione pubblica e degli stakeholder, alla luce delle dinamiche degli scenari sociali, politici ed economici, utilizzando metodologie affidabili e innovative.

- ✓ **AFFIDABILITÀ**, 40 ANNI DI ESPERIENZA SUL MERCATO E MANAGERIALITÀ
- ✓ **INNOVAZIONE**, DEGLI STRUMENTI, DEI PROCESSI E DEI CONTENUTI
- ✓ **CURA ARTIGIANALE**, PERSONALIZZAZIONE DELL'OFFERTA E CENTRALITÀ DELL'INTERPRETAZIONE
- ✓ **DATI**, MOLTEPLICITÀ DELLE FONTI E FIELDWORK PROPRIETARIO
- ✓ **ALGORITMI**, SOLUZIONI AFFIDABILI E SCALABILI
- ✓ **PERSONE**, ETICA PROFESSIONALE E RIGORE METODOLOGICO

SWG S.p.A. - Società Benefit da dicembre 2022

SWG è membro di ASSIRM, ASSEPRIM, MSPA e ESOMAR. Sistema di gestione certificato ai sensi della norma UNI EN ISO 9001:2015. Privacy Policy adeguata al GDPR. SWG S.p.A., in coerenza con gli obiettivi di beneficio comune recepiti nello statuto sociale e con il Codice Etico della società, ha ottenuto la certificazione della parità di genere ai sensi della prassi UNI/PdR 125:2022

La finalità del Sistema di certificazione della parità di genere alle imprese è quella di favorire l'adozione di politiche per la parità di genere e per l'empowerment femminile a livello aziendale e quindi di migliorare la possibilità per le donne di accedere al mercato del lavoro, di leadership e di armonizzazione dei tempi vita-lavoro.

TRIESTE

Via San Giorgio 1 - 34123
Tel. +39 040 362525
Fax +39 040 635050

MILANO

Via G. Bugatti 5 - 20144
Tel. +39 02 43911320
Fax +39 040 635050

ROMA

Piazza di Pietra 44 - 00186
Tel. +39 06 42112
Fax +39 06 86206754

BRUXELLES

Av. De la Renaissance, 1 - 1000
info@pollingeurope.eu

swg.it | info@swg.it | [pec: info@pec.swg.it](mailto:pec:info@pec.swg.it)

