

# L'Italia non crede nell'Europa (e ne è ricambiata). Popoli diversi, obiettivi diversi, paure diverse

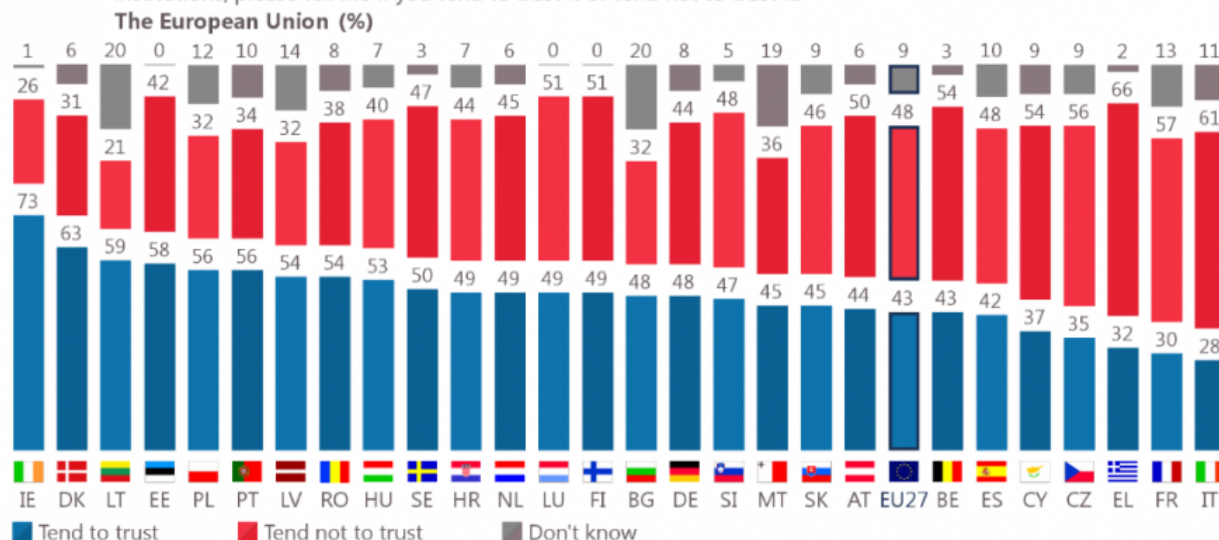
[Leoniero Dertona](#) Ottobre 24, 2020



Un buon articolo di [Canale Sovranista](#) ripropone l'ultimo sondaggio di Eurobarometro, che ricordiamo è un ente europeo, quindi tendenzialmente euro-entusiasta. Il sondaggio è di luglio-agosto, quindi relativamente recente ed i risultati dovrebbero essere ben studiati da chi si vuole occupare di politica.

Prima di tutto iniziamo chiedendoci quale sia la fiducia degli europei nell'Unione Europea. Ecco il risultato:

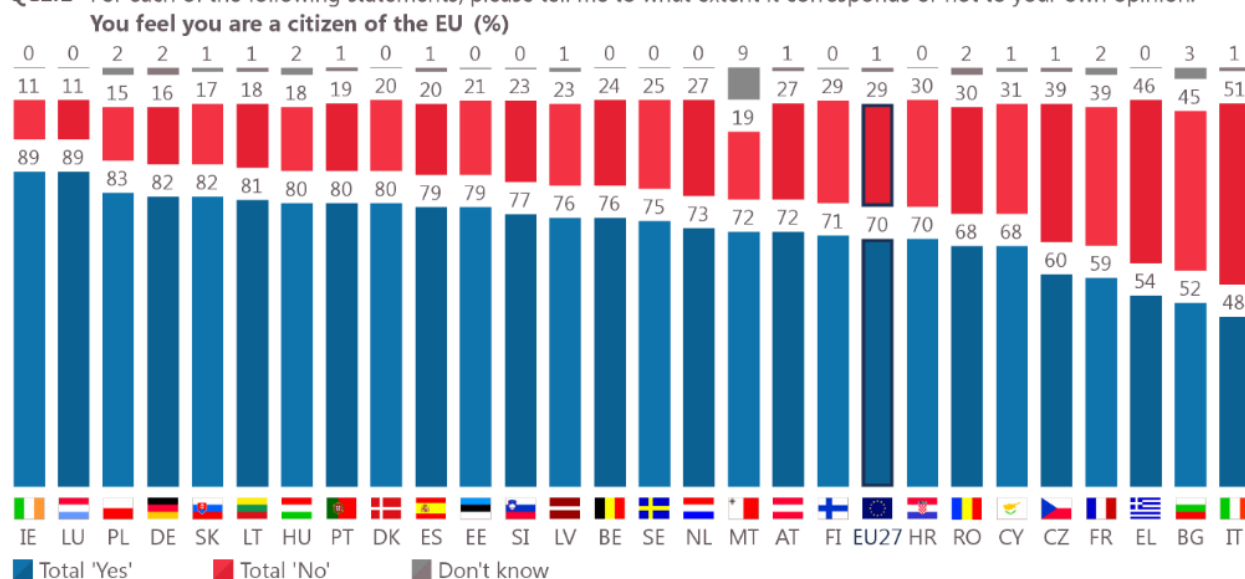
**QA6a.11** I would like to ask you a question about how much trust you have in certain institutions. For each of the following institutions, please tell me if you tend to trust it or tend not to trust it.



Solo il 28% degli italiani ha fiducia nell'Unione, mentre il 61% non ha nessuna fiducia nell'Unione. L'esatto contrario di quanto accade in una piccola nazione come l'Irlanda, dove sono il 28% dei cittadini non ha fiducia nella UE, mentre il 71% vi crede. I quattro primi stati che credono nell'Unione sono piccole nazioni, ma le ultime due sono Italia e Francia, che furono fondatori della Comunità Economica Europea.

Gli italiani si sentono cittadini dell'Unione Europea?

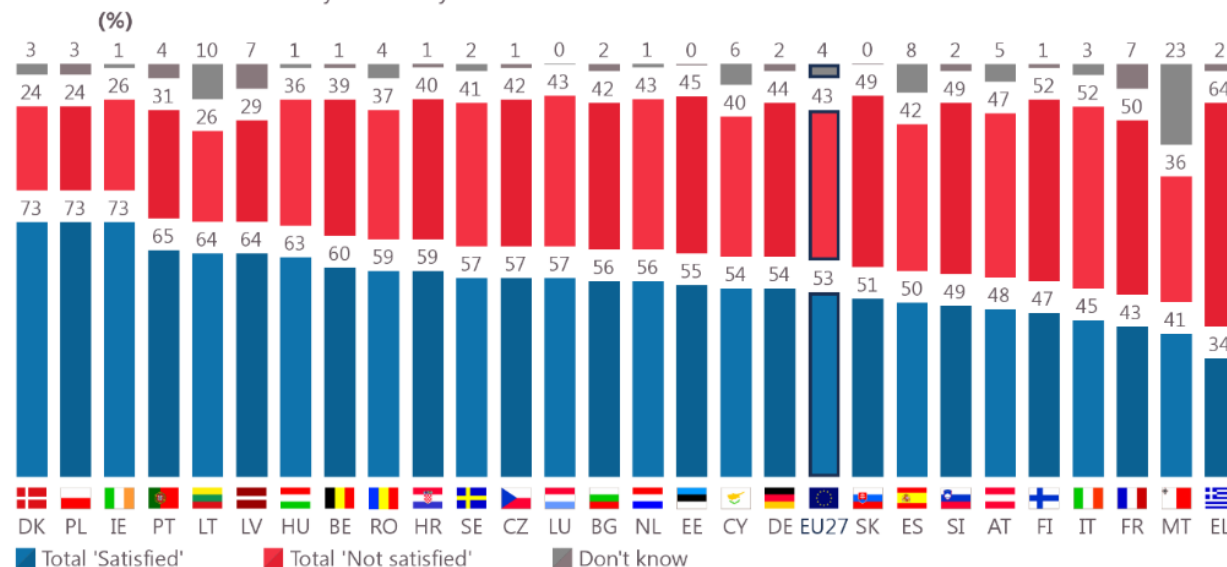
**QC2.1** For each of the following statements, please tell me to what extent it corresponds or not to your own opinion.



Gli Italiani in massima parte non si sentono cittadini dell'Unione, solo il 48% si sente "Cittadino europeo", ed il 51% no. Al contrario invece irlandesi e lussemburghesi si sentono cittadini europei.

E cosa ne pensano del funzionamento democratico dell'Unione Europea?

SD18b And how about the way democracy works in the EU?



Secondo il 45 % degli italiani l'Unione non è una costruzione democratica, mentre il 71% dei danesi e dei polacchi ha la stessa idea. Il 52% pensa chiaramente che NON sia una costruzione democratica. Con risultati peggiori ci sono Francia (43%) e Grecia (34%), quest'ultima che ha provato i piaceri della Troika europea ed il cui scetticismo è perfettamente giustificato. Potremmo notare che la fiducia nella democrazia nell'Unione viene a dipendere anche molto dal livello di rappresentanza popolare e di democrazia del governo in Patria. Sappiamo benissimo che il governo Macron è uno dei meno popolari della storia francese ed i media evitano con attenzione di fare dei seri sondaggi sulla popolarità di Conte, lasciando il tutto alla fantasia di Casalino.

Secondo voi è possibile una politica che vada incontro a quelli che sono sentiti come bisogni fondamentali dagli europei?

Public opinion in the European Union

Summer 2020

Standard Eurobarometer 93

First results

**QA3a** What do you think are the two most important issues facing (OUR COUNTRY) at the moment? (MAX. 2 ANSWERS)  
(%)

		Economic situation	Health	Unemployment	Rising prices/ inflation/ cost of living	The environment and climate change	Government debt	Immigration	Pensions	The education system	Crime	Housing	Taxation	Terrorism	Energy supply	
EU27		33	31	28	18	14	12	11	10	9	8	5	5	3	2	
BE		31	34	22	12	16	19	13	10	9	8	4	7	2	3	
BG		43	32	28	37	4	5	4	12	7	10	1	2	1	1	
CZ		28	16	10	41	7	28	9	13	4	6	10	5	3	1	
DK		34	27	24	4	43	11	14	6	8	7	3	4	3	2	
DE		25	15	15	15	26	15	17	10	16	11	11	3	5	2	
EE		39	27	29	25	12	12	15	14	8	1	2	6	0	5	
IE		29	50	18	17	16	12	2	2	7	3	37	5	0	0	
EL		49	24	44	7	2	14	33	6	3	5	0	6	1	1	
ES		42	50	47	6	3	8	3	8	4	2	3	4	0	0	
FR		26	31	37	15	20	10	9	13	7	14	2	2	4	2	
HR		39	30	37	18	2	15	6	11	7	16	3	3	1	1	
IT		47	25	40	10	4	14	14	5	6	5	1	11	2	2	
CY		50	21	28	17	4	3	29	3	12	15	5	3	4	1	
LV		28	32	23	24	2	7	6	18	14	2	4	24	0	1	
LT		22	27	21	46	4	9	7	12	14	5	1	13	0	1	
LU		18	23	17	22	23	8	6	4	10	8	52	4	1	2	
HU		21	39	23	37	6	5	11	14	11	6	4	4	2	2	
MT		18	25	4	17	14	2	58	3	4	7	7	1	1	1	
NL		34	47	15	10	35	3	11	7	9	5	17	1	2	2	
AT		30	37	30	13	15	9	13	9	9	8	5	5	4	5	
PL		22	30	10	48	10	12	4	10	7	5	5	7	3	4	
PT		52	56	40	12	2	7	2	7	6	3	1	4	0	0	
RO		31	40	14	28	8	8	4	16	14	10	4	4	2	4	
SI		33	57	21	9	7	9	9	11	4	5	6	5	0	1	
SK		37	23	21	43	8	13	4	13	9	6	6	6	1	2	
FI		40	22	31	11	24	30	13	5	8	3	2	8	1	1	
SE		24	29	25	5	35	1	21	7	14	21	5	4	1	5	
		1st MOST FREQUENTLY			2nd MOST FREQUENTLY MENTIONED ITEM					3rd MOST FREQUENTLY MENTIONED ITEM						

La risposta è semplice: NO. La priorità per i tedeschi, gli svedesi ed i danesi sono legate all'ambiente, quelle degli italiani all'Economia e dei francesi alla disoccupazione. paradossalmente sarebbe possibile una politica comune italo francese, alla fine una crescita economica conduce a maggiore occupazione, ma NON legata a quella dei pesi nordici, a parte nei vuoti programmi della Commissione che pensa sia sempre possibile avere mogli ubriache e botti piene, riuscendo a non perseguire nessun risultato in nessun settore.

L'Italia è fortemente euroscettica, euro-incredula, non vede l'Unione nè come una amica, nè come un aiuto, nè come una costruzione democratica. Nello stesso tempo, se leggete i giornali tedeschi, vedete un non sottile disprezzo per i paesi mediterranei. Gli Italiani non amano l'Unione e per la verità ne sono pienamente ricambiati, fatto evidente anche perchè non ci sono italiani ai punti guida delle istituzioni (intendo italiani di peso). Siamo ospiti a Bruxelles, e non ci sentiamo neanche graditi. non si capisce perchè dovremmo continuare a rimanerci.



Grazie al nostro canale Telegram potete rimanere aggiornati sulla pubblicazione di nuovi articoli di Scenari Economici.

[⇒ Iscriviti subito ⇐](#)